



ФЕДЕРАЛЬНАЯ СЛУЖБА
ГОСУДАРСТВЕННОЙ СТАТИСТИКИ

Оперативные данные по индексу промышленного производства Тульской области



за январь-июнь 2023 года



ФЕДЕРАЛЬНАЯ СЛУЖБА
ГОСУДАРСТВЕННОЙ СТАТИСТИКИ

Оперативные данные по индексу промышленного производства

Тульской области

за январь–июнь 2023 года


- 01 ИНДЕКСЫ ПРОМЫШЛЕННОГО ПРОИЗВОДСТВА
- 02 УДЕЛЬНЫЙ ВЕС ПО ОСНОВНЫМ ВИДАМ ДЕЯТЕЛЬНОСТИ
- 03 ИНДЕКСЫ ПРОИЗВОДСТВА ПО ВИДУ ДЕЯТЕЛЬНОСТИ ОБРАБАТЫВАЮЩИЕ ПРОИЗВОДСТВА
- 04 ИНДЕКСЫ ПРОИЗВОДСТВА ПО ВИДУ ДЕЯТЕЛЬНОСТИ ОБЕСПЕЧЕНИЕ ЭЛЕКТРИЧЕСКОЙ ЭНЕРГИЕЙ, ГАЗОМ И ПАРОМ;
КОНДИЦИОНИРОВАНИЕ ВОЗДУХА

* Ежемесячные данные оперативной статистики

<https://71.rosstat.gov.ru/> При использовании в СМИ ссылка на Тулостат обязательна

Отдел региональных счетов и балансов 8 (4872) 36-33-48





ИНДЕКСЫ ПРОМЫШЛЕННОГО ПРОИЗВОДСТВА

январь-июнь 2023 года
в % к январю-июню 2022 года



115,2

Индекс промышленного производства



93,6

Добыча полезных ископаемых



116,8

Обработывающие производства



102,9

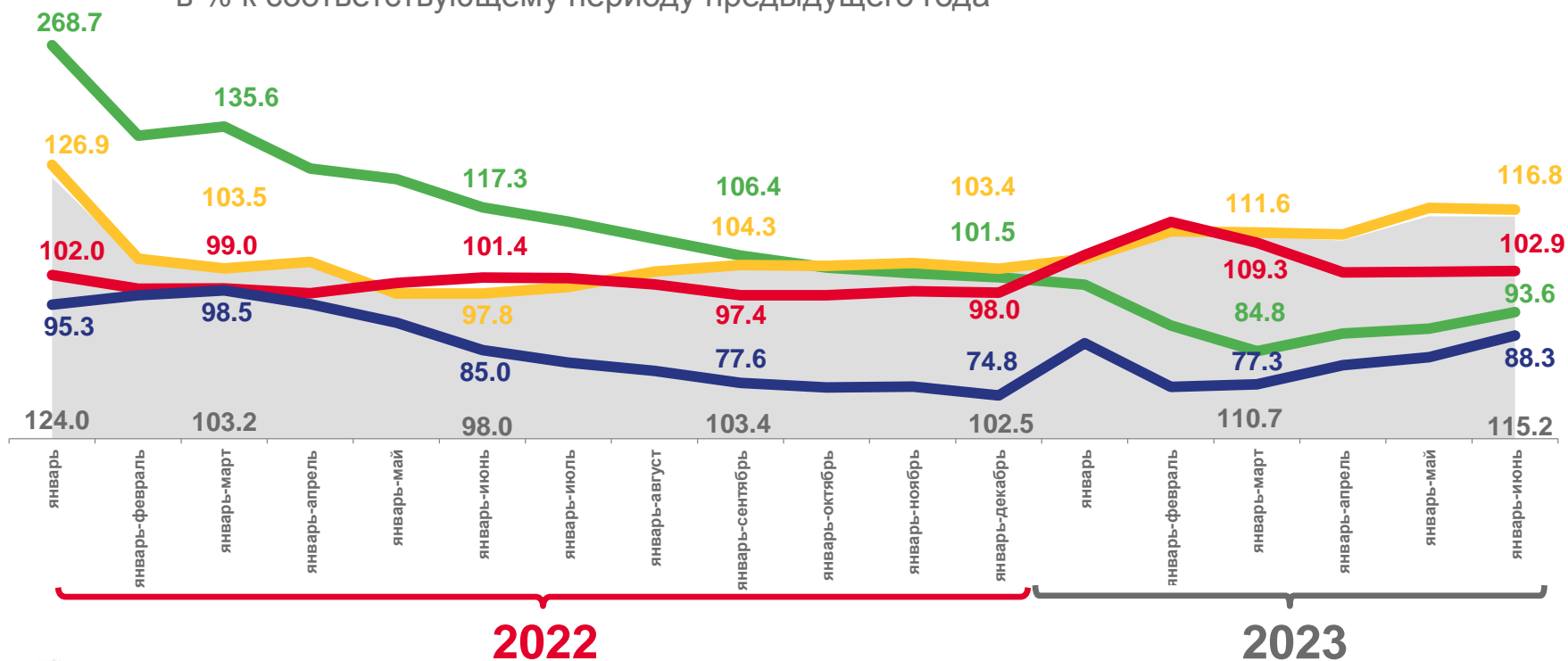
Обеспечение электрической энергией, газом и паром; кондиционирование воздуха



88,3

Водоснабжение; водоотведение, организация сбора и утилизации отходов, деятельность по ликвидации загрязнений

в % к соответствующему периоду предыдущего года



Индекс промышленного производства



Добыча полезных ископаемых



Обработывающие производства



Обеспечение электрической энергией, газом и паром; кондиционирование воздуха



Водоснабжение; водоотведение, организация сбора и утилизации отходов, деятельность по ликвидации загрязнений



ИНДЕКСЫ ПРОМЫШЛЕННОГО ПРОИЗВОДСТВА

июнь 2023 года
в % к июню 2022 года

114,2

Индекс промышленного производства



107,2

Добыча полезных ископаемых



114,7

Обработывающие производства



104,7

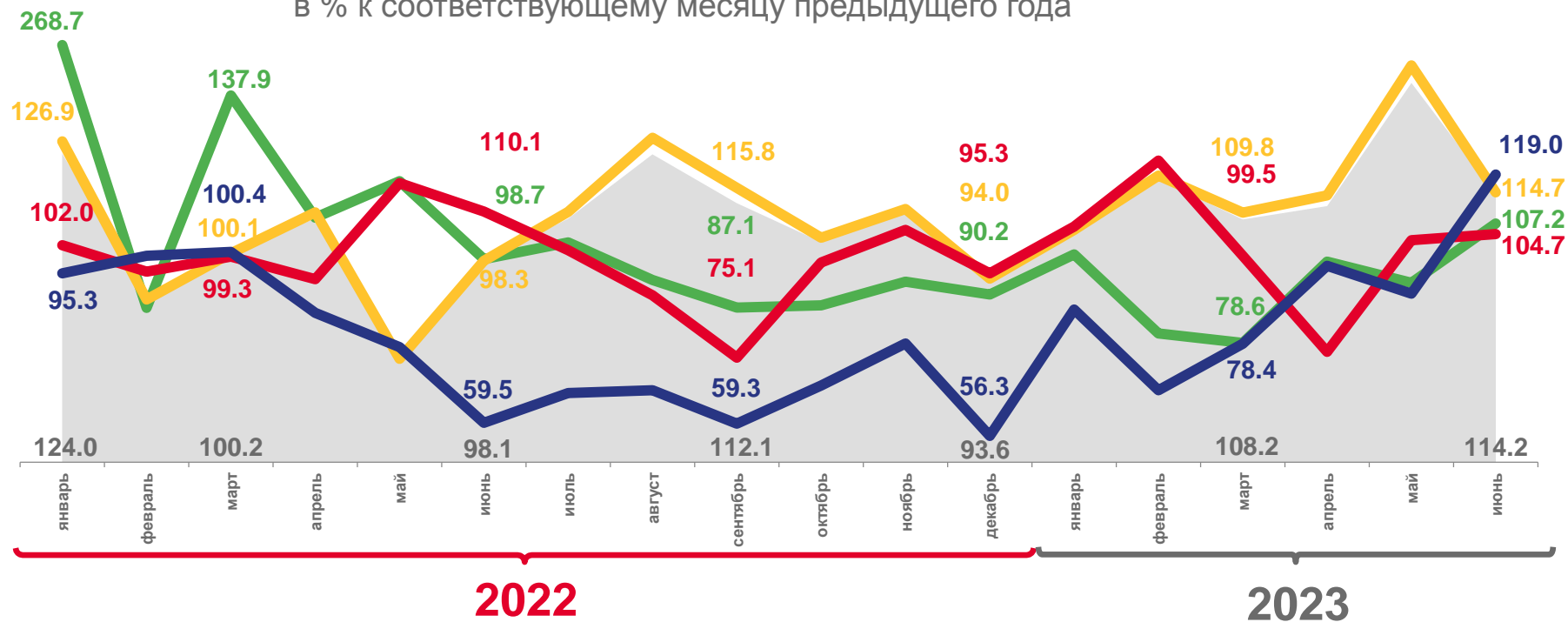
Обеспечение электрической энергией, газом и паром; кондиционирование воздуха



119,0

Водоснабжение; водоотведение, организация сбора и утилизации отходов, деятельность по ликвидации загрязнений

в % к соответствующему месяцу предыдущего года



Индекс промышленного производства



Добыча полезных ископаемых



Обработывающие производства



Обеспечение электрической энергией, газом и паром; кондиционирование воздуха



Водоснабжение; водоотведение, организация сбора и утилизации отходов, деятельность по ликвидации загрязнений



ИНДЕКСЫ ПРОМЫШЛЕННОГО ПРОИЗВОДСТВА

июнь 2023 года
в % к маю 2023 года

100,3

Индекс промышленного производства



119,5

Добыча полезных ископаемых



99,9

Обрабатывающие производства



104,0

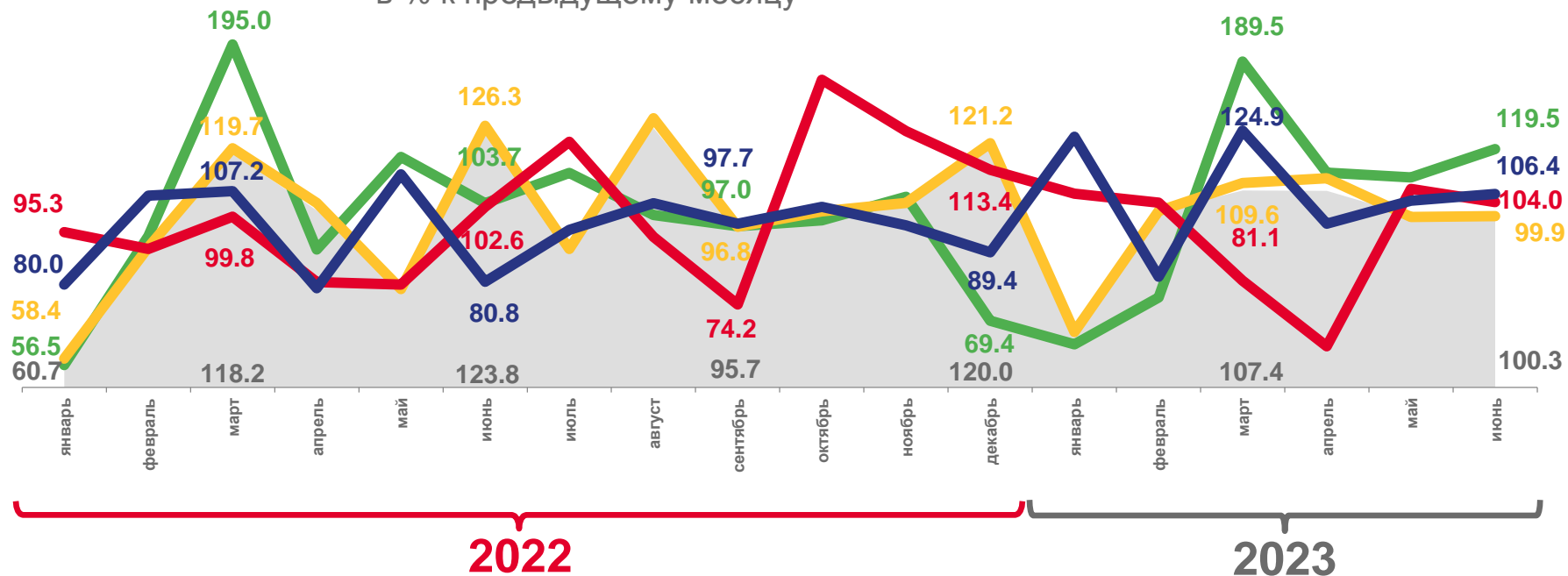
Обеспечение электрической энергией, газом и паром; кондиционирование воздуха



106,4

Водоснабжение; водоотведение, организация сбора и утилизации отходов, деятельность по ликвидации загрязнений

в % к предыдущему месяцу



Индекс промышленного производства



Добыча полезных ископаемых



Обрабатывающие производства



Обеспечение электрической энергией, газом и паром; кондиционирование воздуха



Водоснабжение; водоотведение, организация сбора и утилизации отходов, деятельность по ликвидации загрязнений



УДЕЛЬНЫЙ ВЕС ОСНОВНЫХ ВИДОВ ПРОМЫШЛЕННОГО ПРОИЗВОДСТВА*



Добыча полезных ископаемых

0,8%



Обрабатывающие производства

90,9%



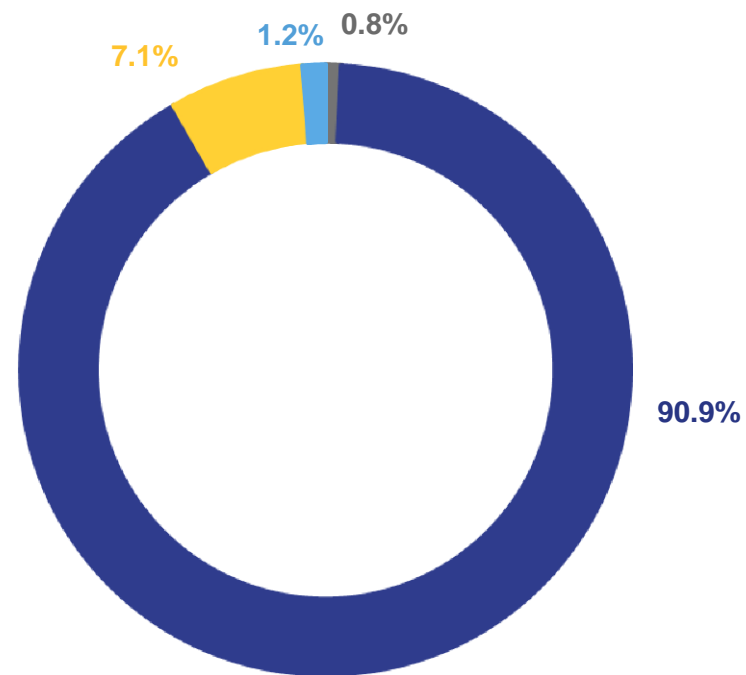
Обеспечение электрической энергией, газом и паром; кондиционирование воздуха

7,1%



Водоснабжение; водоотведение, организация сбора и утилизации отходов, деятельность по ликвидации загрязнений

1,2%



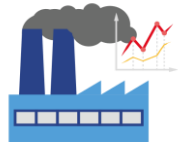
○ Добыча полезных ископаемых

○ Обеспечение электрической энергией, газом и паром; кондиционирование воздуха

○ Обрабатывающие производства

○ Водоснабжение; водоотведение, организация сбора и утилизации отходов, деятельность по ликвидации загрязнений

* удельный вес рассчитан на основе структуры валовой добавленной стоимости по видам экономической деятельности 2018 базисного года.



ИНДЕКСЫ ПРОИЗВОДСТВА ПО ВИДУ ДЕЯТЕЛЬНОСТИ ОБРАБАТЫВАЮЩИЕ ПРОИЗВОДСТВА

январь-июнь 2023 года
в % к январю-июню 2022 года



114,8

Производство пищевых
продуктов



101,0

Производство химических
веществ и химических
продуктов



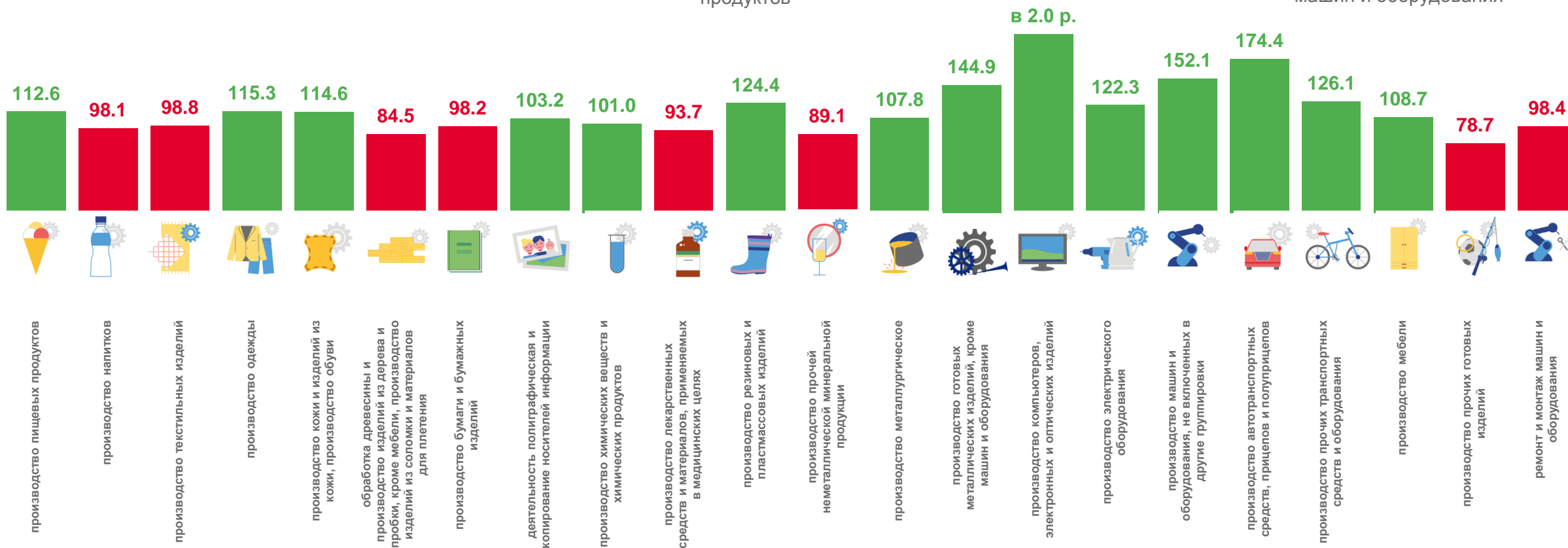
107,8


Производство
металлургическое



144,9

Производство готовых
металлических изделий, кроме
машин и оборудования





ИНДЕКСЫ ПРОИЗВОДСТВА ПО ВИДУ ДЕЯТЕЛЬНОСТИ ОБРАБАТЫВАЮЩИЕ ПРОИЗВОДСТВА

июнь 2023 года
в % к июню 2022 года

 **125,3**

Производство пищевых
продуктов

 **106,3**

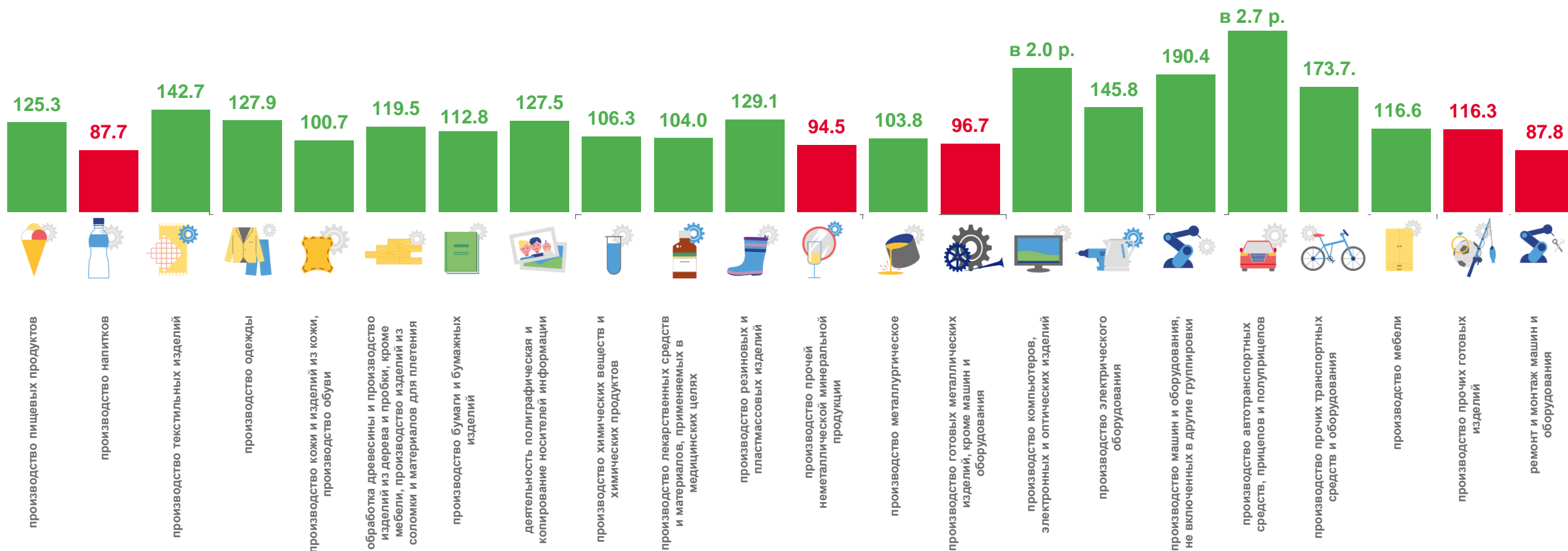
Производство химических
веществ и химических
продуктов

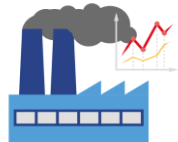
 **103,8**

Производство
металлургическое

 **96,7**

Производство готовых
металлических изделий, кроме
машин и оборудования





ИНДЕКСЫ ПРОИЗВОДСТВА ПО ВИДУ ДЕЯТЕЛЬНОСТИ ОБРАБАТЫВАЮЩИЕ ПРОИЗВОДСТВА

июнь 2023 года
в % к маю 2023 года



103,4

Производство пищевых
продуктов



104,9

Производство химических
веществ и химических
продуктов



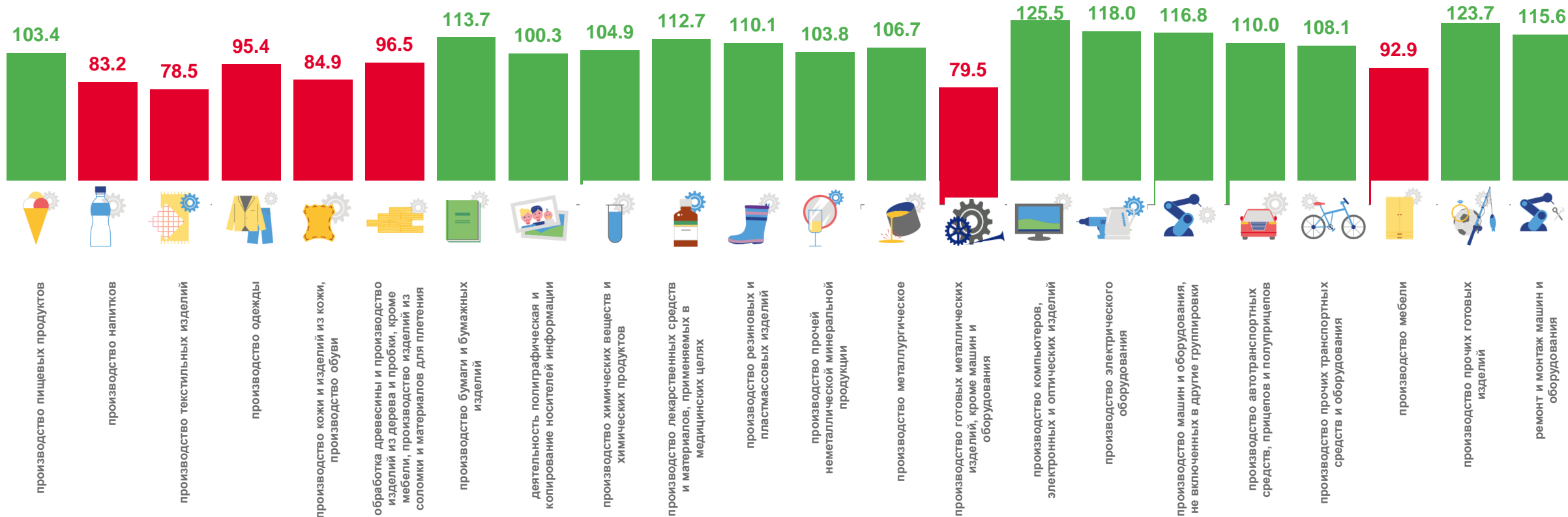
106,7

Производство
металлургическое



79,5

Производство готовых
металлических изделий, кроме
машин и оборудования



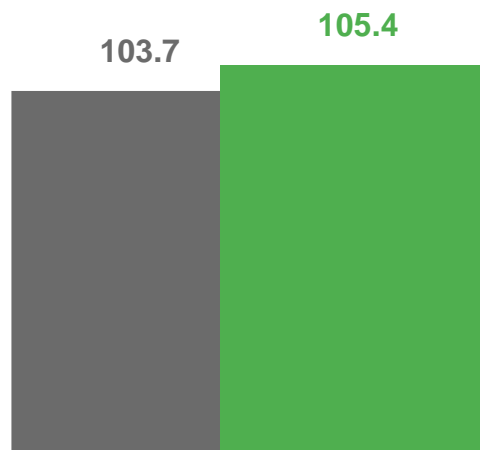


ОБЕСПЕЧЕНИЕ ЭЛЕКТРИЧЕСКОЙ ЭНЕРГИЕЙ, ГАЗОМ И ПАРОМ; КОНДИЦИОНИРОВАНИЕ ВОЗДУХА

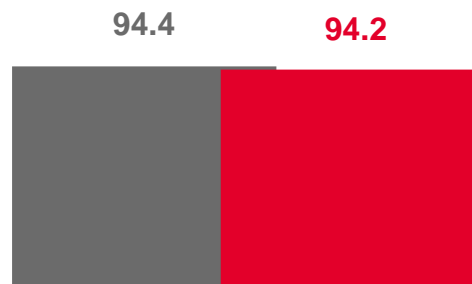
январь-июнь 2023 года
в % к январю-июню 2022 года

Обеспечение электрической энергией,
газом и паром; кондиционирование воздуха

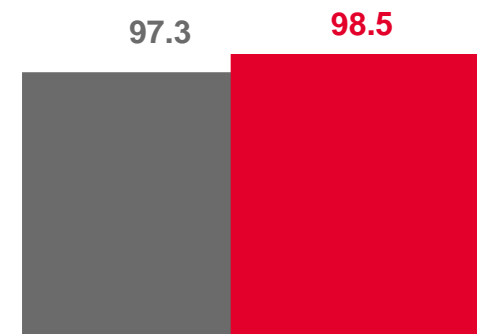
102,9



Производство, передача
и распределение
электроэнергии



Производство и распределение
газообразного топлива



Производство, передача
и распределение пара и горячей
воды; кондиционирование воздуха

■ январь-июнь 2022 года к январю-июню 2021 года

■ январь-июнь 2023 года к январю-июню 2022 года

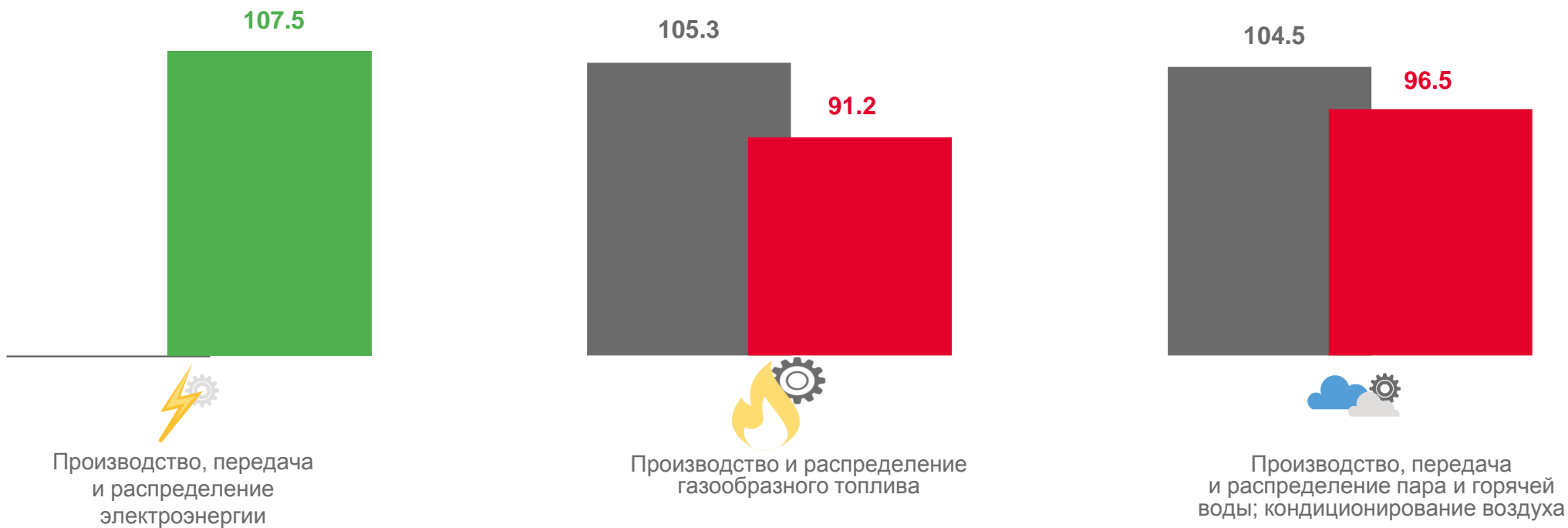


ОБЕСПЕЧЕНИЕ ЭЛЕКТРИЧЕСКОЙ ЭНЕРГИЕЙ, ГАЗОМ И ПАРОМ; КОНДИЦИОНИРОВАНИЕ ВОЗДУХА

июнь 2023 года
в % к июню 2022 года

Обеспечение электрической энергией,
газом и паром; кондиционирование воздуха

104,7



■ июнь 2022 года к июню 2021 года

■ июнь 2023 года к июню 2022 года

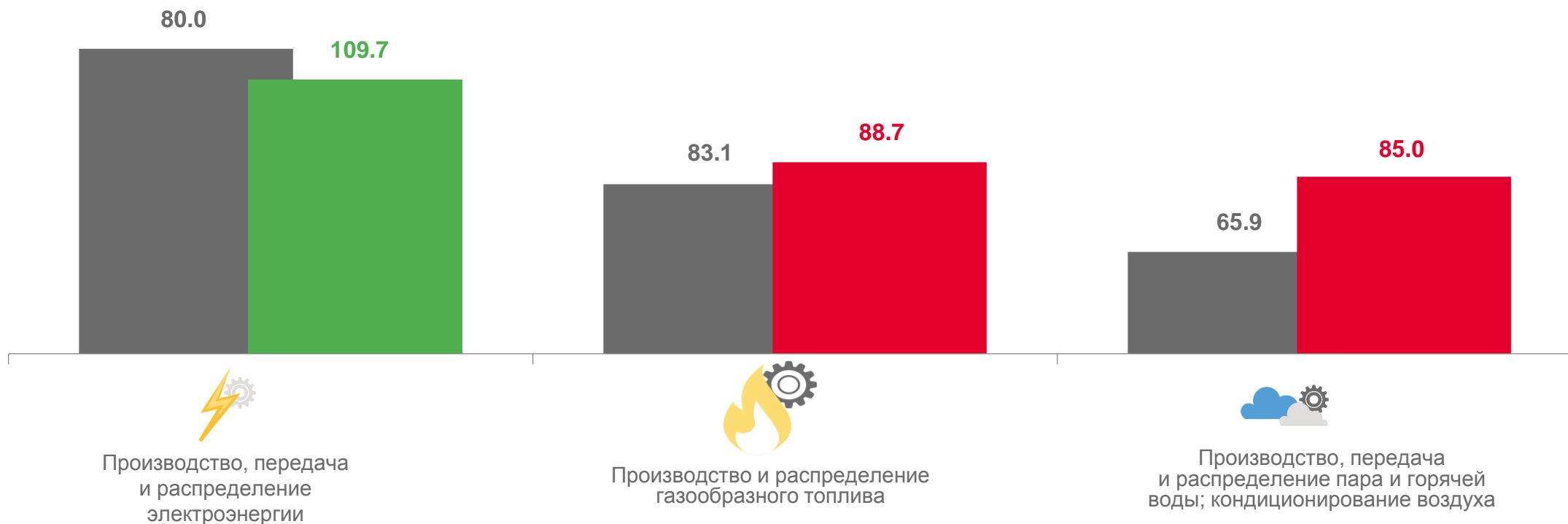


ОБЕСПЕЧЕНИЕ ЭЛЕКТРИЧЕСКОЙ ЭНЕРГИЕЙ, ГАЗОМ И ПАРОМ; КОНДИЦИОНИРОВАНИЕ ВОЗДУХА

июнь 2023 года
в % к маю 2023 года

Обеспечение электрической энергией,
газом и паром; кондиционирование воздуха

104,0



■ июнь 2022 года к маю 2022 года

■ июнь 2023 года к маю 2023 года